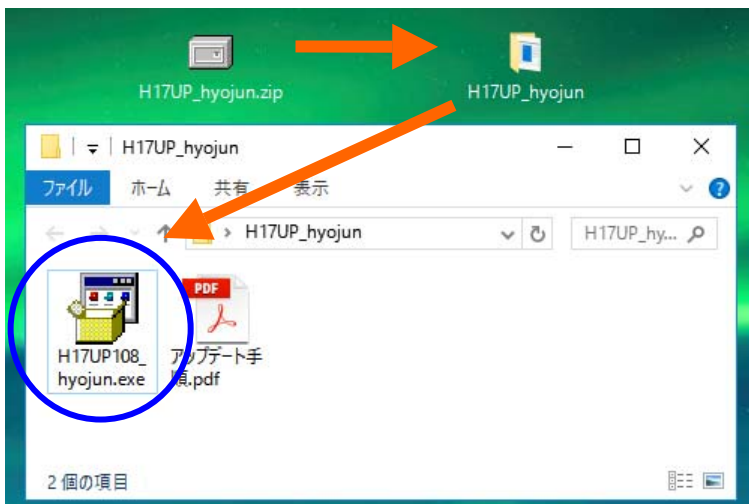


<アップデートファイルのダウンロード方法>

- ① 当社ホームページアドレス「<http://www.topology.co.jp>」の「ユーザーサポート」からダウンロードできます。
- ② ダウンロード<バージョンアップ Ver1.0.8>の「●広島県用」(広島県のお客様)、「●静岡県用」(静岡県のお客様)、「●標準用」(広島県、静岡県以外のお客様)をクリックします。



- ③ ダウンロードファイルはデスクトップ等に保存してください。(保存場所はデスクトップ等どこでも構いません)
- ④ 保存した H17UP_hyojun.zip をダブルクリックして解凍します。
解凍後フォルダ“H17UP_hyojun”内にある“H17UP108_hyojun.exe”ファイルをダブルクリックして、標準宅地鑑定評価システム 2017 のアップデートをおこないます。



<解凍後フォルダ内のファイル>

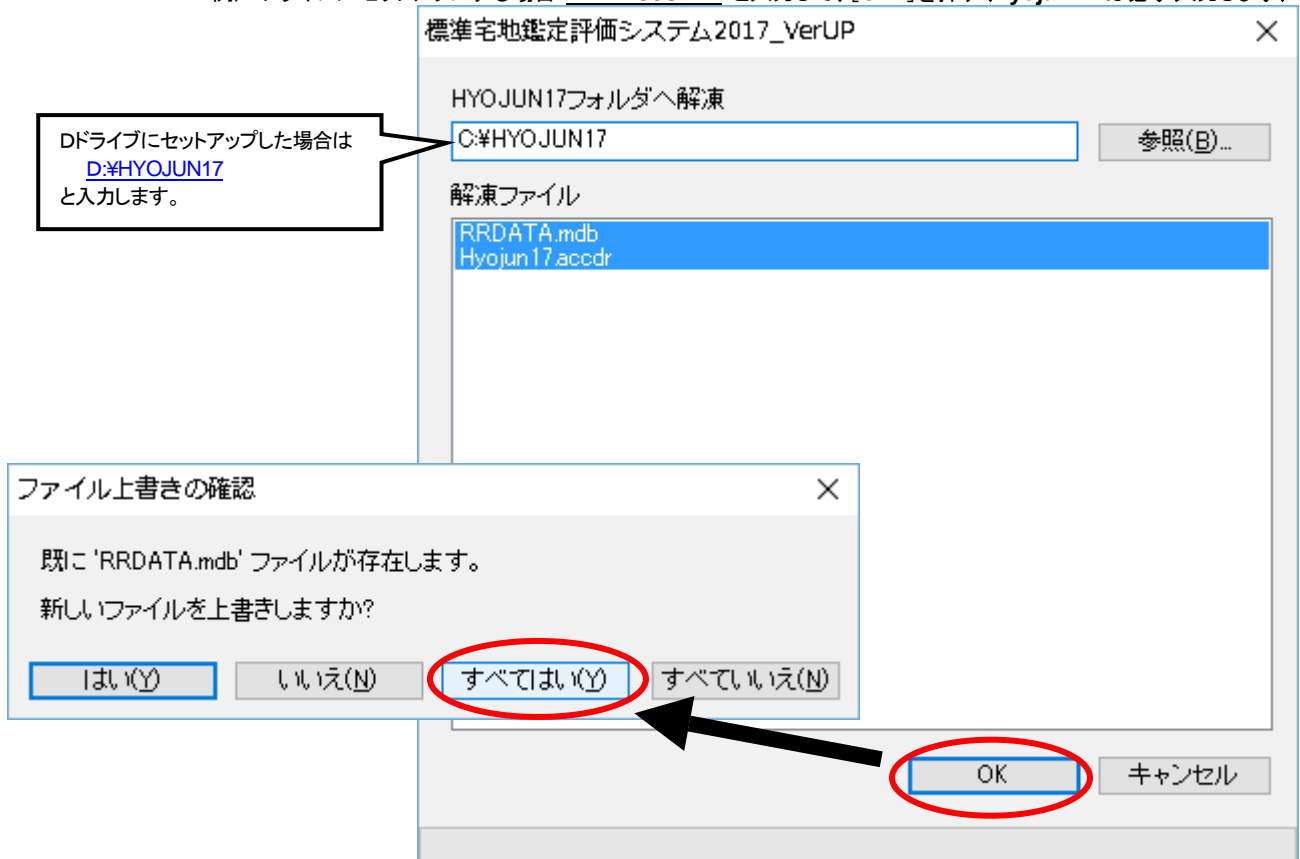
広島県用 : H17UP108_hirosima.EXE
 静岡県用 : H17UP108_sizuoka.EXE
 その他の県用 : H17UP108_hyojun.EXE

<標準宅地鑑定評価システム 2017 ダウンロードファイルからのアップデート手順>

標準宅地鑑定評価システム 2017 がすでにインストールされていることが前提となります。システムが起動している場合は、終了してください。バージョンが“Ver1.0.7”より下位の場合でも“Ver1.0.8”へアップデートができます。

1. アップデートデータファイル“H17UP108_hyojun.exe”を標準宅地鑑定評価システム 2017 がインストールされてパソコンでダブルクリックします。
2. アップデート先(解凍先ディレクトリ)の確認画面が表示されますので、Cドライブの場合はそのまま[OK]を、C以外のドライブにセットアップした場合は解凍先ディレクトリ「C:¥Hyojun17」のドライブを変更してください。

例)Dドライブにセットアップする場合 D:¥HYOJUN17 と入力して、[OK]を押す(Hyojun17 は必ず入力します)



3. ファイル の上書きの確認メッセージが表示されます。[すべてはい(Y)]をクリックします。

以上で“標準宅地鑑定評価システム 2017”のアップデートは完了です。

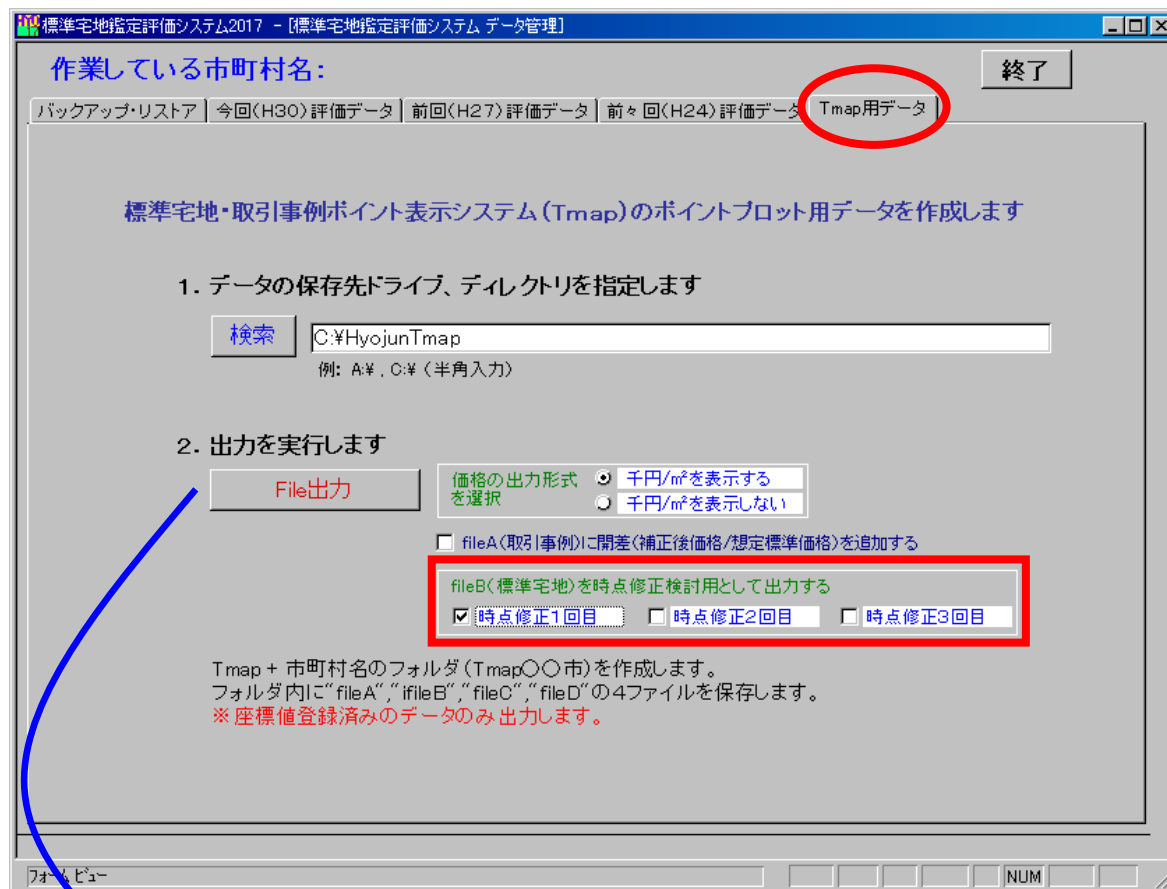
起動時のバージョンの表示は“Ver1.0.8”となります。



<標準宅地鑑定評価システム 2017 Ver1.0.8 の追加内容>

1. 基本設定、保守 - [データの管理]

標準宅地・取引事例ポイント表示システム (Tmap) のポイントプロット用データに、時点修正率を出力できるようにいたしました。



標準宅地・取引事例ポイント表示システム (Tmap) で時点修正率を表示できます。



ご不明な点がございましたらトポロジーサポートまでご連絡下さい。

有限会社 トポロジー 岐阜市茜部菱野 1-20 豊田会館 3F

TEL: 058-273-7769 FAX: 058-273-6780 e-mail: info@mail.topology.co.jp